

Social præsentation af Center Parcs Nordborg Resort

Udarbejdet af www.autismgoto.com – senest opdateret februar 2026



Jeg vil gerne besøge Center Parcs Nordborg Resort. Denne sociale præsentation kan hjælpe mig med at forberede og planlægge mit ophold.

Gennem den sociale præsentation kan jeg få en forestilling om, hvad et ophold indebærer. I præsentationen kan jeg læse om det, jeg kan opleve, og præsentationen gennemgår også de praktiske forhold i forbindelse med opholdet.

Adressen er Nordborg Resort, Resortet 1, 6430 Nordborg.

Jeg kan læse mere om Center Parcs Nordborg Resort her:

https://www.centerparcs.dk/dk-da/danmark/fp_NO_naturresort-park-nordborg-resort

Indhold af præsentation



Denne præsentation beskriver Nordborg Resort, og hvordan jeg kan bo, hvilke aktiviteter jeg kan prøve, og hvor jeg kan spise under mit ophold.

Her kan jeg se en indholdsfortegnelse over præsentationen.

1. Generelle oplysninger og bestilling af ophold..... side 3 - 7
2. Ankomst og check in..... side 8 - 12
3. Feriehuse..... side 13 - 39
4. Market Dome – reception og butikker..... side 40 - 47
5. Aqua Mundo..... side 48 - 72
6. Aktiviteter og faciliteter..... side 73 - 112
7. Spisesteder..... side 113 - 120
8. Afrejse..... side 121 - 124

1. Generelt om Center Parcs Nordborg Resort



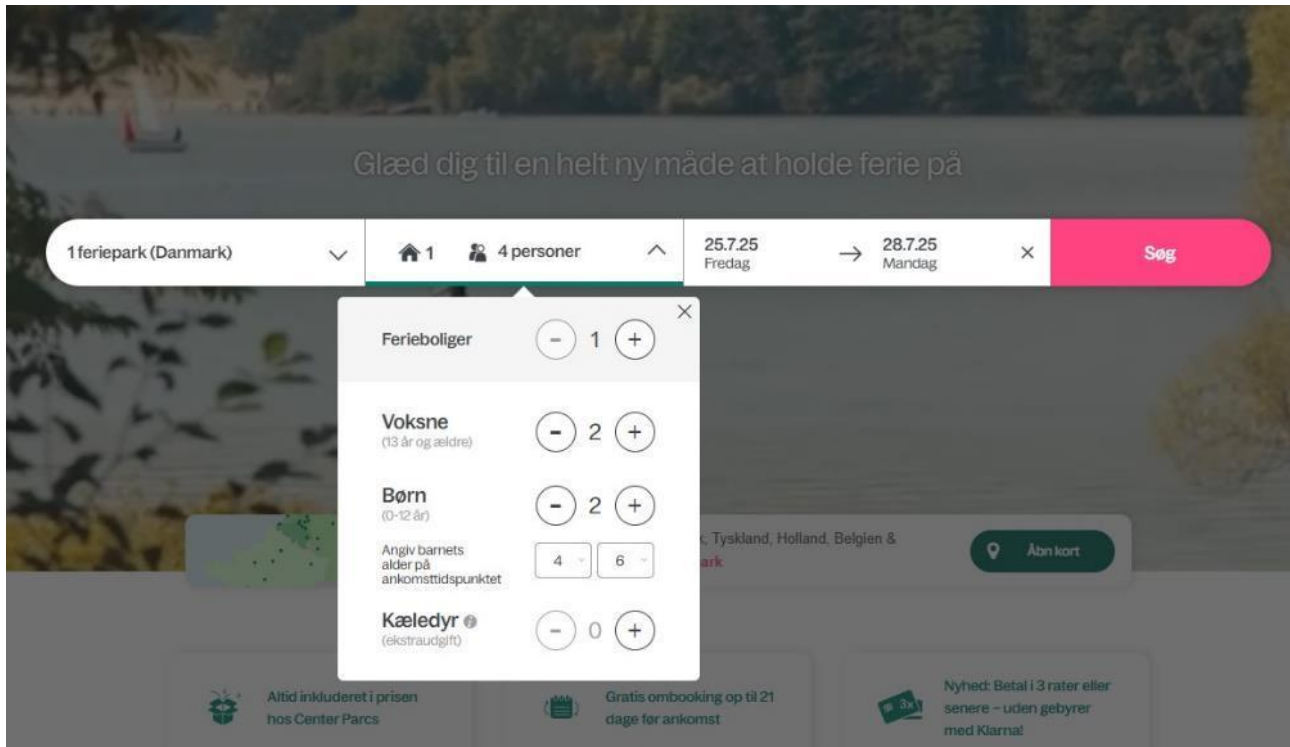
Center Parcs Nordborg Resort er et naturresort med feriehus, vandland, aktiviteter og spisesteder, der åbnede ved siden af Universe Science Park på Nordals i juni 2025.

Resortet er næsten bilfrit. I feriehuszonerne kan biler læsse bagage af ved feriehuset, men holder ellers på en parkeringsplads i udkanten af zonen.

Hele stisystemet inde i resortet er bilfrit.

Stierne er enten asfalterede eller grusstier. Her er skovområder, græsarealer og strandområder med sand. Så jeg har tøj og sko på, der passer til omgivelserne og vejret.

Bestilling af ophold



Jeg kan bestille mit ophold her:

https://www.centerparcs.dk/dk-da/danmark/fp_NO_naturresort-park-nordborg-resort/ferieboliger

Her vælger jeg tidspunkt og den type feriehus, som jeg ønsker.

Her er huse med plads til 2 eller op til 8 personer. Jeg kan vælge mellem Comfort, Premium eller VIP feriehus, hvoraf en del også er handicapvenlige.

Hvis jeg ikke ønsker at bestille mit ophold online, kan jeg booke det telefonisk via et dansk-talende call center på: +45 70 71 01 33.

Det er også muligt at besøge Nordborg Resort som dagsgæst. Jeg kan læse mere og bestille her:

https://www.centerparcs.dk/dk-da/danmark/fp_NO_naturresort-park-nordborg-resort/dagstur

Tilgængelighed



Foto fra Solsikkesnoren – Hidden Disabilities

Nordborg Resort er indrettet med fokus på tilgængelighed, f.eks. med kørestolsegnede feriehuse og aktiviteter.

Det er muligt at have hunde med i resortet, og der gælder samme vilkår for fører- og servicehunde.

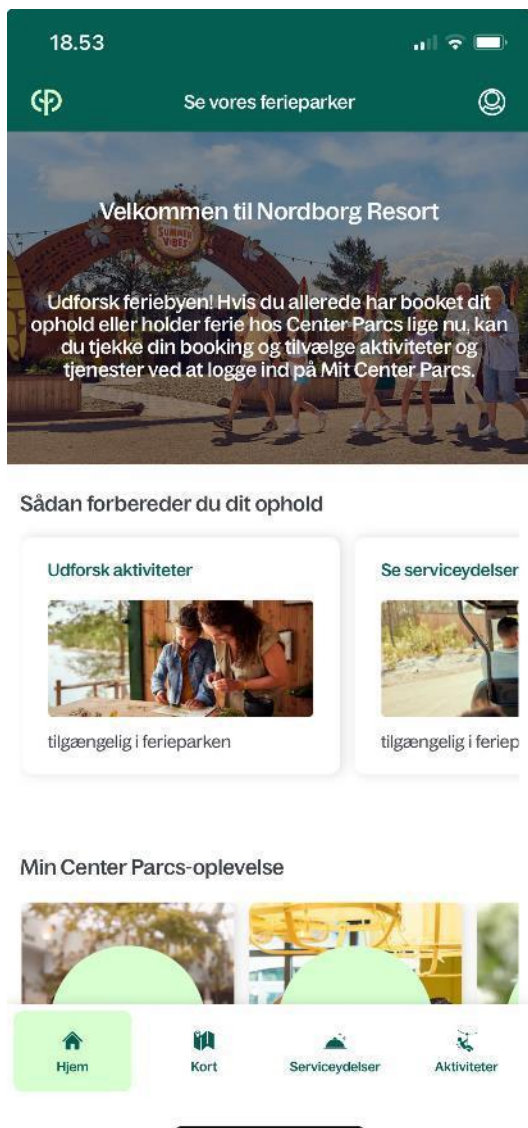
Nordborg Resort er en del af Solsikkesprogrammet.

Solsikkesnor og solsikkearmbånd (til Aqua Mundo) kan afhentes gratis i receptionen i Market Dome.

Som ledsager får man gratis adgang til Aqua Mundo med ledsagerkort som dagsgæst.

Udover den ro man kan finde i sit eget feriehus, så dækker resortet så stort et område, at man altid kan finde et roligt område, hvor man kan slappe af.

App



Når jeg har booket mit ophold, kan jeg downloade Center Parcs-appen og bruge den til at forberede min ferie.

På denne side er en QR kode, som jeg kan bruge til at downloade appen.

https://www.centerparcs.dk/dk-da/danmark/fp_NO_naturresort-park-nordborg-resort/adgang-rejseplan

360 graders virtuel rundvisning



Jeg har mulighed for at se en 360 graders virtuel rundvisning af Center Parcs Nordborg Resort på dette link.

https://www.centerparcs.dk/dk-da/danmark/fp_NO_naturresort-park-nordborg-resort#virtualTourPopin

Her kan jeg se 360 graders billeder af en række områder i resortet.

2. Ankomst



Her kan jeg se Check In og Gæsteservice, som ligger ved indkørslen til resortet.

De fleste gæster ankommer i bil, men man kan også komme på motorcykel, cykel med offentlig transport eller være gående.

Jeg kan bruge Google Maps - www.google.com/maps eller www.rejseplanen.dk til at planlægge min transport.

Check in



I Check In bliver jeg mødt af en medarbejder, der registrerer gæster og udleverer et kort over resortet samt de armbånd, der har mange forskellige funktioner under opholdet.

Jeg får at vide, hvilket nummer mit hus har, og i hvilken zone det ligger.

Feriehusene ligger i syv zoner, der er placeret forskellige steder i resortet.

Armbånd og kort/informationer



Hver gæst får et armbånd, der er programmeret, så det kan bruges til at få adgang til f.eks. feriehusets parkeringsområde, feriehuset og Aqua Mundo. Armbåndet kan være i forskellige farver.

Jeg får desuden udleveret et oversigtskort og en lille folder med praktiske oplysninger.

Jeg kan også downloade oversigtskortet på denne side:

https://www.centerparcs.dk/dk-da/danmark/fp_NO_naturresort-park-nordborg-resort/adgang-rejseplan

Armbånd



Jeg kommer til at bruge armbåndet flere gange under mit ophold, og det kan være praktisk, at jeg har det om håndledet.

Men jeg kan også vælge f.eks. at have det i hånden eller i lommen.

Fortsæt ind i resortet



Fra ankomstområdet fortsætter jeg ind i resortet.

Jeg kan se på kortet, hvor mit feriehus ligger, eller jeg kan følge skiltningen.

Dagsgæster kan parkere på en offentlig parkeringsplads, der ligger ved den anden afkørsel i den første rundkørsel, som man kommer til.

3. Feriehuse



Feriehusene ligger i syv forskellige zoner i resortet.

Hver zone har et nummer, som samtidigt er det første tal i husnummeret.

Hvis man bor feriehus nummer 021, så bor man i zone 0 og kan bruge den fælles parkeringsplads der hører til zonen.

Alle zoner har også et navn. Zone 0 hedder Tranen.

Her kan jeg se indkørslen til zone 0. Jeg åbner bommen ved at holde mit armbånd hen til scanneren foran bommen.

Parkering i zone 0



Her kan jeg se parkeringspladsen i zone 0.

Nordborg Resort er et næsten bilfrit område, så biler holder på parkeringspladsen under opholdet.

Her er også ladestandere til elbiler.

Fra parkeringspladsen er der kort gåafstand til feriehusene.

Indkørsel til aflæsningspladser ved feriehusene



Det er muligt at køre tæt på feriehusene ved ankomst og afrejse, så man ikke behøver at bære bagagen frem og tilbage til parkeringspladsen.

Her er indkørslen til feriehusene i zone 0.

Aflæsningspladser i zone 0



Her kan jeg se aflæsningspladser ud for feriehuse i zone 0.

Affaldssortering



I hver zone er der affaldssortering, hvor jeg afleverer mit affald fra feriehuset.

Forskellige typer af feriehus



Feriehusene er enten rækkehus, som på billedet, sammenbyggede dobbelthuse eller enkeltstående huse.

Feriehusene har forskelligt niveau af indretning og serviceydelser, som fremgår af beskrivelserne, når jeg booker.

Så når jeg bestiller mit feriehus, er jeg opmærksom på, hvad jeg selv skal medbringe til opholdet. F.eks. håndklæder, viskestykker, sæbe etc.

På de følgende sider beskrives de forskellige typer feriehus.

Comfort feriehus



Her er et eksempel på et sekspersoners Comfort feriehus. Samme type findes også til fire personer.

Jeg låser døren op ved at holde mit armbånd hen til pladen ved dørhåndtaget.

Informationstavle



I alle feriehusse hænger en informationstavle med praktiske oplysninger.

Stue set mod terrasse



Her kan jeg se stue, spiseplads og udgang til terrasse.

Stue, soveværelser og badeværelse



Her kan jeg se stuen mod to af husets soveværelser og badeværelset i midten.
I alle huse er der desuden enten et ekstra toilet eller et ekstra badeværelse.

Køkken og værelse



Her kan jeg se køkkenet og til højre indgangen til det tredje soveværelse.

I Comfort feriehuse til fire personer er der to soveværelser.

Badeværelse



Her kan jeg se badeværelset.

Terrassen



Alle huse har en terrasse med havemøbler.

Premium feriehus til fire personer



Her er indgangen til et Premium feriehus til fire personer.

Stue, badeværelse og soveværelser



Her kan jeg se spisebordet i stuen og dørene ind til de to soveværelser og badeværelset.

Køkken og sofa



Her kan jeg se sofaen, der er placeret ved køkkenet.

Til venstre for sofaen er udgangen til terrassen.

Badeværelse



Her er badeværelset. I entréen er et ekstra toilet.

Premium kørestolseget feriehus til seks personer



Her er indgangen til et kørestolseget Premium feriehus til seks personer.

Stue og terrasse



Her er stue med sofa, spiseplads og udgang til terrasse.

Køkken og soveværelse



Her kan jeg se køkkenet med spisebord til venstre og dør til soveværelse til højre.

Stue, soveværelser og badeværelse



Her kan jeg se sofaen i stuen og bag ved døre ind til to soveværelser på hver side af badeværelset.

Badeværelse



Her er det kørestolsegnede badeværelse.

Der er også et badeværelse i entréen.

VIP feriehus – set fra terrassen



VIP feriehusene er enkeltstående huse.

Her kan jeg se et VIP feriehus set mod terrassen

Stue, spiseplads og køkken



Her kan jeg se stue med sofa, spisebord og køkken bagerst.

Soveværelse



Her er et af de tre soveværelser.

Køkken



Her kan jeg se køkkenet og bagerst døren ud til terrassen.

Badeværelse



Her er det ene badeværelse.

4. Market Dome



I løbet af mit ophold vil jeg formentligt ofte besøge Market Dome.

Der er flere indgange til Market Dome, en af dem kan jeg se i midten bagerst på billedet.

I Market Dome er der reception, supermarked, bager, flere spisesteder, en række aktiviteter samt indgang til Aqua Mundo.

Skiltning i Market Dome



Inde i Market Dome er der skilte, der viser vej rundt i bygningen.

Reception



Her kan jeg se receptionen.

Hvis jeg har spørgsmål eller brug for hjælp under mit ophold, kan jeg henvende mig i receptionen.

Medarbejdere



Jeg kan også kontakte en af de medarbejdere der går rundt på resortet. De har enten logo på tøjet eller bærer et navneskilt.

Supermarked og bager



Ved siden af receptionen ligger et supermarked og en bager.

Toiletter i Market Dome



Ved siden af bageren og Kids Club er der toiletter.

Siddepladser inde og ude



Der er siddepladser flere steder i Market Dome. Både indenfor og udenfor.

Scene



Her er også en mindre scene, hvor der kan være optræden.

Jeg kan læse mere om underholdning og aktiviteter på scenen her:

https://www.centerparcs.dk/dk-da/danmark/fp_NO_naturresort-park-nordborg-resort/entertainment#js-stickyNavFp

5. Aqua Mundo



Her kan jeg se indgangen til Aqua Mundo.

Jeg kan læse mere om Aqua Mundo her:

https://www.centerparcs.dk/dk-da/danmark/fp_NO_naturresort-park-nordborg-resort/aqua-mundo#js-stickyNavFp

Indgang



Jeg kommer ind i Aqua Mundo ved at holde mit armbånd hen foran scanneren.

Indgangen til Aqua Mundo er inkluderet i mit ophold eller min dagsbillet.

Oversigtskort



På væggen ved scannerne kan jeg se dette oversigtskort over Aqua Mundo. Jeg fortsætter nu til omklædningskabinerne.

Indgang til omklædningskabiner



På begge sider af gangen er der døre ind til omklædningskabiner, hvor jeg kan skifte til badetøj.

For enden af gangen er der en dør til større kabine, der er beregnet til hele familier, der ønsker at klæde om sammen eller til handicapomklædning.

Når jeg har klædt om, forlader jeg omklædningskabinen af en dør i den modsatte side og kommer ud til en række garderober, hvor jeg kan opbevare mit tøj, mens jeg bader.

Fra kabine til garderobereskabe



Her kan jeg se området med garderobereskabe, som jeg kommer ud til.

Lås og åbn garderobeskab med armbånd



Jeg bruger mit armbånd til at låse og åbne garderobeskabet.

Mod baderum



Jeg går nu videre mod baderummene, som er opdelt i et for kvinder og et for mænd. Jeg tager et brusebad her, inden jeg går ind i vandlandet.

Baderum



Her kan jeg se baderummet med brusere langs væggen.

Ind i vandlandet



Jeg går nu ind i vandlandet. Her er skiltning, der viser vej til alle aktiviteterne.
Luften i vandlandet kan føles fugtig, og temperaturen er omkring 28-30 grader.
I alle bassinerne er vandet mellem 28-32 grader.

Livredder og overvågning



Både indendørs og udendørs bassiner bliver overvåget af livredderne.

Til højre mod børnebassiner og burgerrestaurant



Jeg kan først gå til højre fra indgangen og kommer hen til børnebassiner og en burgerrestaurant.

Water Play House



Her kan jeg se Water Play House, som er en slags våd legeplads for børn.

Ved siden af ligger burgerrestauranten Rocket's, der serverer mad og drikkevarer både i Market Dome og inde i Aqua Mundo.

Rocket's og bestillingsterminaler



Her kan jeg se Rocket's med borde og stole foran.

Jeg kan bestille mad og drikkevarer på skærmene på de høje, sorte standere.

Børnebassin og babybassin



Her kan jeg se børnebassin og babybassin.

Herfra går jeg videre til bølgebassinet.

Bølgebassin



Foran bølgebassinet er der stole, hvor jeg kan sætte mig og slappe af.

Når bølgerne sættes i gang i bassinet, er der roligst i den forreste del. Når jeg går længere ud i bassinet, bliver bølgerne større og vildere.

Mod udendørs bassin – Lazy River



Tæt på bølgebassinet kan jeg gå ned i Lazy River og bevæge mig ud i det udendørs bassin.

Bag ved nedgangen til Lazy River ligger et boblebad.

Udendørs bassin



Her kan jeg se ud mod det udendørs bassin, hvor vandet altid er opvarmet.

Mod forskellige rutsjebaner



Jeg kan nu fortsætte mod den del af vandlandet, der ligger til venstre for indgangen.
Her ligger vandrutsjebanerne.

Family Slide



Her kan jeg se familierutsjebanen Family Slide.

Ved siden er et skilt med informationer om rutsjebanen.

Her begynder Family Slide



Family Slide er en kort rutsjebane for hele familien.

Opgang til tre vandruftsjebaner



Fra toppen af tårnet har jeg adgang til tre forskellige vandruftsjebaner Aqua Racer, Aqua Rocket og Duo Racer.

Aqua Racer og Aqua Rocket lander i et indendørs bassin, mens Duo Racer lander i et udendørs bassin.

Vandrutsjebaner ender udenfor



Her kan jeg se, hvor vandrutsjebanerne ender.

Fra det udendørs bassin kan jeg gå ind igen og prøve vandrutsjebanerne eller de andre bassiner, så ofte som jeg vil.

Mod omklædning



Når jeg ønsker at forlade Aqua Mundo, går jeg ud mod garderobeskabene og omklædningskabinerne.

Føntørrere og tørring af badetøj



Når jeg har klædt om i omklædningskabinerne, kommer jeg tilbage til indgangsområdet.

Her kan jeg tørre mit våde badetøj i en tørrer ved siden af håndvasken.

Her er også føntørrere til at tørre mit hår.

Udgang fra Aqua Mundo



Her forlader jeg Aqua Mundo og kommer tilbage til Market Dome.

6. Aktiviteter og faciliteter i Market Dome



I resortet kan jeg prøve en række aktiviteter. Nogle er inkluderet i min booking. Andre betaler jeg for separat. Inde i Market Dome er det gratis at benytte legepladsen.

På denne side kan jeg læse om alle aktiviteter.

https://www.centerparcs.dk/dk-da/danmark/fp_NO_naturresort-park-nordborg-resort/aktiviteter

På de følgende sider vises de aktiviteter, der er beliggende inde i Market Dome.

Minigolf



Her kan jeg se den indendørs minigolfbane.

Jeg køber adgang og får udleveret golfkølle og -bold i receptionen.

Legeplads



Jeg kan frit benytte den indendørs legeplads.

Indgang til Kids Club



Her kan jeg se indgangen til Kids Club, hvor børn har mulighed for at deltage i forskellige aktiviteter. Prisen er forskellig alt efter aktiviteten.

Kids Club



Her kan jeg se indenfor i Kids Club.

Indgang til Bowling og Game Town



Ved siden af receptionen er indgangen til Bowling og Game Town.

Bowling



Her kan jeg se bowlingbanerne.

Jeg kan bestille og betale baner i forvejen enten i appen eller i receptionen.

Hvis jeg bestiller gennem appen, kan jeg bruge mit armbånd til at starte min bowlingtid via en scanner ved banen.

Game Town



Ved siden af bowlingbanerne ligger spillehallen Game Town.

Mod udendørs aktiviteter



Jeg kan forlade Market Dome og fortsætte til de udendørs aktiviteter.

Udendørs minigolfbane



Jeg går ud ad Market Dome, fortsætter mod venstre og kommer til den udendørs minigolfbane.

Jeg køber adgang og får udleveret golfkølle og -bold i receptionen i Market Dome eller i Cycle Center.

Mod Cycle Center



Fra minigolfbanen fortætter jeg ad den asfalterede sti mod Cycle Center.

Kids Safari



Jeg kommer forbi indgangen til Kids Safari, hvor børn kan køre i små elbiler, som lejes i Cycle Center.

Info om Cycle Center



Ved Cycle Center kan jeg på dette skilt læse om, hvilke cykler og andre køretøjer jeg kan leje.

Indgang til Cycle Center



Her kan jeg se indgangen til Cycle Center.

Inde i Cycle Center



Jeg henvender mig ved disken i Cycle Center, hvis jeg vil leje cykler eller andet.

Tilbage mod Market Dome



Fra Cycle Center går jeg tilbage ad stien mod Market Dome.

Forbi Market Dome langs søen



Jeg fortsætter forbi søen gennem området med borde og stole ud for Market Dome.

Ved søen til venstre kan der være mulighed for at leje både, så man kan sejle på søen.

Legeplads



Jeg kommer til en legeplads, som frit kan benyttes.

Ved legepladsen kan jeg fortsætte ad stien mod højre.

Fortsæt ad stien



Jeg fortsætter ad stien mod Bungee-trampolinen og Kids Farm.

Bungee-trampolin



Bungee-trampolinen er en kombination af en sele med elastiske snore og en trampolin.

Jeg får hjælp af en medarbejder fra resortet, hvis jeg prøver aktiviteten.

Jeg kan booke Bungee-trampolinen i receptionen eller gennem appen.

Indgang til Kids Farm



Her jeg kommet til Kids Farm. Det er en lille besøgs gård, hvor jeg kan se forskellige dyr og klappe nogle af dem.

Indenfor



Jeg kan se dyr inde i deres stald.

Udenfor



Og jeg kan se dyr udenfor.

Forlad Kids Farm



Jeg går videre ad den asfalterede sti mod skoven og Activity Center.

Ad grussti gennem skov



Stien bliver til en grussti, når jeg går igennem skoven.

Mod Activity Center



Stien bliver igen asfalteret, når jeg er tæt på Activity Center

Info om Activity Center



Her kan jeg læse om, hvad jeg kan foretage mig i Activity Center.

Bueskydning og Laser Battle er betalte aktiviteter, de øvrige er inkluderet i min booking.

Toilet



I bygningen ved Activity Center er et toilet.

Legeplads



Her kan jeg se legepladsen i Activity Center.

Interaktiv fodboldvæg



Her kan jeg spille fodbold op ad en interaktiv væg, hvor jeg prøver at ramme bestemte felter.


Her er ingen fodbolde, så jeg tager min egen fodbold med. Det er muligt at købe bolde i Cycle Center.

Indgang til bueskydning



Her kan jeg se indgangen til bueskydning.

Bueskydning



Jeg booker bueskydning i receptionen eller i appen.

Jeg bliver vejledt af en instruktør, der også har bue og pile med.

Når jeg deltager i bueskydning, har jeg lukkede sko på.

Multi Sport Arena



I Multi Sport Arena, kan jeg f.eks. spille fodbold, håndbold eller basketball.

Jeg kan frit bruge banen, når den er ledig.

Jeg medbringer selv bolde, men det er også muligt at købe bolde i Cycle Center.

Outdoor Fitness



Her kan jeg se et Outdoor Fitness område med en række redskaber, som jeg frit kan bruge.

Fortsæt mod Strandcaféen og Pier



Jeg kan fortsætte fra Activity Center mod Strandcaféen, Pier og aktiviteterne i det område.

Men først kommer jeg forbi Laser Battle, der ligger overfor Activity Center bygningen.

Laser Battle



Her kan jeg se området i skoven, hvor Laser Battle foregår.

Jeg kan tilmelde mig i receptionen eller i appen.

Når jeg er med i Laser Battle, får jeg udleveret laservåben, som ikke er farlige. Man rammer kun hinanden med laserstråler.

Jeg har lange bukser og langærmet trøje eller jakke på.

Over bro



Jeg går videre over denne bro på vej mod Pier området.

Strandcaféen og Pier bag ved



Her går jeg ad det sidste stykke af stien mod Pier området.

Jeg kan se Strandcaféen til venstre.

Legeplads og beachvolley



Mellem Strandcaféen og Pieren ligger denne legeplads.

Bag ved legepladsen er en beachvolleybane, som jeg kan bruge, hvis den er ledig. Jeg har selv en bold med, men det er også muligt at købe bolde i Cycle Center.

Nordborg Resort Pier



Her kan jeg se Pieren, som er Danmarks længste.

Jeg kan gå en tur på Pieren, hvorfra jeg har udsigt over både vandet og ind over resortet.

Det er muligt at bade fra stranden ved Pieren.

7. Spisesteder - ved Pier



Spisestederne i Nordborg Resort ligger henholdsvis ved Pier området og i Market Dome.

Ved Pieren ligger Fratelli Strandcafé. Og til venstre for indgangen kan jeg se en iskiosk.

På Strandcaféen er der både indendørs og udendørs servering.

Jeg kan læse om alle spisestederne i Center Parcs Nordborg Resort og bl.a. se menuerne her:

https://www.centerparcs.dk/dk-da/danmark/fp_NO_naturresort-park-nordborg-resort/restauranter

Fratelli Strandcafé indenfor



Her kan jeg se Fratelli Strandcafé indenfor.

Det er muligt at bestille bord.

Spisesteder i Market Dome



Der er flere spisesteder i Market Dome.

Her kan jeg se indgangen til Market Restaurant til venstre og lidt af Market Café til højre.

Market Café



Her kan jeg se Market Café, hvor det bl.a. er muligt at købe salater, varme retter og danske specialiteter. Samt kolde og varme drikkevarer.

Market Restaurant



Her kan jeg gå ind i Market Restaurant, som ligger i et afskærmet område.
Her er åbent til morgenmad og aften, hvor der er en all-you-can-eat buffet.
Det er muligt at bestille bord i Market Restaurant.

Pandekagehuset i Market Restaurant



Inde i Market Restaurant ligger Pandekagehuset, der serverer pandekager. Pandekagehuset er åbent efter morgenmaden og indtil buffeten om aftenen. Pandekagehuset kan være lukket nogle dage.

Rocket's Burgerrestaurant



Ved siden af indgangen til Aqua Mundo ligger Rocket's, der er en burgerrestaurant
Rocket's har også en afdeling inde i Aqua Mundo.

Rocket's i Aqua Mundo



Her kan jeg se Rocket's i Aqua Mundo.

Her serveres bl.a. burgere, snacks, salater og is.

8. Afrejse



Når jeg forlader feriehuset, sørger jeg for, at alt i køkkenet er rengjort og sat på plads, at møblerne står, hvor de stod ved ankomsten, at brugt sengetøj og håndklæder er lagt på gulvet i entréen, at affald er sorteret og bragt til zonen affaldssortering, samt at lyset i huset er slukket.

På informationstavlen i huset er alt i forbindelse med afrejse også beskrevet.

Mod parkeringsplads



Jeg kan nu gå mod parkeringspladsen med min bagage eller hente bilen og køre til huset for at hente bagagen.

Forlad zonen



Jeg kan nu forlade zonen.

Lige før bommen er en boks, hvor jeg kan aflevere mit armbånd.

Forlad Center Parcs Nordborg Resort



Herefter forlader jeg resortet ad vejen til højre for ankomstområdet.

Medmindre jeg har spørgsmål til personalet i Gæsteservice, behøver jeg ikke stoppe på min vej ud.